





CONSEJO SUPERIOR DE SALUD PÚBLICA
RESULTADO DE ELECCIONES 2020
ELECCIÓN DE CONSEJO DIRECTIVO DEL CSSP
GREMIO ODONTOLÓGICO

SEDE	PLANILLA 1	PLANILLA 2	VOTOS NULOS	VOTOS IMPUGNADOS	ABSTENCIONES	PAPELETAS SOBRANTES	TOTAL
San Salvador	128	116	2	0	5	149	400
Santa Ana	36	51	0	0	2	61	150
San Miguel	94	30	1	0	3	72	200
San Vicente	28	10	1	0	0	11	50
TOTALES	286	207	4	0	10	293	800



CONSEJO SUPERIOR DE SALUD PÚBLICA
RESULTADO DE ELECCIONES 2020
ELECCIÓN DE MIEMBROS DE JUNTAS DE VIGILANCIA
GREMIO ODONTOLÓGICO

SEDE	PLANILLA 1	PLANILLA 2	VOTOS NULOS	VOTOS IMPUGNADOS	ABSTENCIONES	PAPELETAS SOBRANTES	TOTAL
San Salvador	119	129	3	0	0	149	400
Santa Ana	38	51	0	0	0	61	150
San Miguel	98	26	2	1	1	72	200
San Vicente	27	12	0	0	0	11	50
TOTALES	282	218	5	1	1	293	800



CONSEJO SUPERIOR DE SALUD PÚBLICA
RESULTADO DE ELECCIONES 2020
ELECCIÓN DE CONSEJO DIRECTIVO DEL CSSP
GREMIO MÉDICO

SEDE	PLANILLA 1	PLANILLA 2	PLANILLA 3	VOTOS NULOS	VOTOS IMPUGNADOS	ABSTENCIONES	PAPELETAS SOBRANTES	TOTAL
San Salvador	166	370	406	9	0	2	597	1550
Santa Ana	19	55	96	3	0	1	176	350
San Miguel	12	51	81	0	0	1	255	400
San Vicente	7	20	74	4	0	0	45	150
TOTALES	204	496	657	16	0	4	1073	2450



CONSEJO SUPERIOR DE SALUD PÚBLICA
RESULTADO DE ELECCIONES 2020
ELECCIÓN DE MIEMBROS DE JUNTAS DE VIGILANCIA
GREMIO MÉDICO

SEDE	PLANILLA 1	PLANILLA 2	PLANILLA 3	VOTOS NULOS	VOTOS IMPUGNADOS	ABSTENCIONES	PAPELETAS SOBANTES	TOTAL
San Salvador	176	397	366	11	0	2	598	1550
Santa Ana	19	56	96	2	0	1	176	350
San Miguel	14	61	70	0	0	0	276	419
San Vicente	14	20	67	4	0	0	45	150
TOTALES	223	534	599	17	0	3	1095	2469



CONSEJO SUPERIOR DE SALUD PÚBLICA
RESULTADO DE ELECCIONES 2020
ELECCIÓN DE CONSEJO DIRECTIVO DEL CSSP
GREMIO MÉDICO QUÍMICO FARMACÉUTICO

SEDE	PLANILLA 1	VOTOS NULOS	VOTOS IMPUGNADOS	ABSTENCIONES	PAPELETAS SOBRAINTES	TOTAL
San Salvador	246	0	0	8	95	349
Santa Ana	3	0	0	0	47	50
San Miguel	2	0	0	0	98	100
San Vicente	0	0	0	0	25	25
TOTALES	251	0	0	8	265	524




CONSEJO SUPERIOR DE SALUD PÚBLICA
RESULTADO DE ELECCIONES 2020
ELECCIÓN DE MIEMBROS DE JUNTAS DE VIGILANCIA
GREMIO MÉDICO QUÍMICO FARMACÉUTICO

SEDE	PLANILLA 1	VOTOS NULOS	VOTOS IMPUGNADOS	ABSTENCIONES	PAPELETAS SOBRANTES	TOTAL
San Salvador	249	0	0	5	95	349
Santa Ana	3	0	0	0	47	50
San Miguel	2	0	0	0	98	100
San Vicente	0	0	0	0	25	25
TOTALES	254	0	0	5	265	524



**CONSEJO SUPERIOR DE SALUD PÚBLICA
RESULTADO DE ELECCIONES 2020
ELECCIÓN DE CONSEJO DIRECTIVO DEL CSSP
GREMIO VETERINARIO**

SEDE	PLANILLA 1	PLANILLA 2	VOTOS NULOS	VOTOS IMPUGNADOS	ABSTENCIONES	PAPELETAS SOBRAINTES	TOTAL
San Salvador	64	45	0	0	0	16	125
Santa Ana	7	6	0	0	0	37	50
San Miguel	4	11	1	0	0	34	50
San Vicente	4	1	0	0	0	45	50
TOTALES	79	63	1	0	0	132	275



CONSEJO SUPERIOR DE SALUD PÚBLICA
RESULTADO DE ELECCIONES 2020
ELECCIÓN DE MIEMBROS DE JUNTAS DE VIGILANCIA
GREMIO VETERINARIO

SEDE	PLANILLA 1	PLANILLA 2	VOTOS NULOS	VOTOS IMPUGNADOS	ABSTENCIONES	PAPELETAS SOBRANTES	TOTAL
San Salvador	59	49	0	0	1	16	125
Santa Ana	7	6	0	0	0	37	50
San Miguel	8	7	1	0	0	34	50
San Vicente	0	5	0	0	0	45	50
TOTALES	74	67	1	0	1	132	275